


Min magi-bog



Digt løs

Navn: _____

Klasse: _____



Kopiark til s/h-siden. Digt løs-opgave

Farvelæg Alkymistens laboratorium.



Min opskrift på magisk eliksirer, der kan....

Tegn og skriv om en magisk eliksir. Hvad og hvor meget skal der i?

Lav en opskrift. Hvad sker der, hvis man bruger den?



Kopiark til i-siden. Digt løs-opgave

Farvelæg Tuks opfindelse.



Mine opfindelser af skrald og genbrugsting

Tegn og lav din egen opfindelse af skrald eller genbrugsting.



Kopiark til e-siden. Digt løs-opsave

Farvelæg Pil og Tuk og deres magiske elementer.




Magiske elementer - Hvad kan de?

Tegn og skriv om et andet magiske element. Hvad sker der, når man bruger det?

A large rectangular box with a grey top and bottom section and a white middle section. A small black silhouette of a bat is in the top left corner, and a small black silhouette of a mouse is in the bottom right corner.



Kopiark til æ-siden. Digt løs-opgave

Farvelæg Pil, som hjælper dyr.



Dyr, der har brug for hjælp

Tegn og skriv om dyr, der kan have brug for hjælp. Det kan være dyr i skoven eller kæledyr.

Kopiark til a-siden. Digt løs-opgave



Farvelæg Pil som er på vej ind i Alfely-træet for at hente magivand.



Magivand - Hvis jeg blev usynlig for en dag


Tegn og skriv om, hvad du vil lave, hvis du var usynlig for en dag. Vil du drille nogen eller måske besøge en slikbutik?



Kopiark til i, e, æ, a-opsamlingen. Digt løs-opgave

Farvelæg S-glukken, Tuk og My.



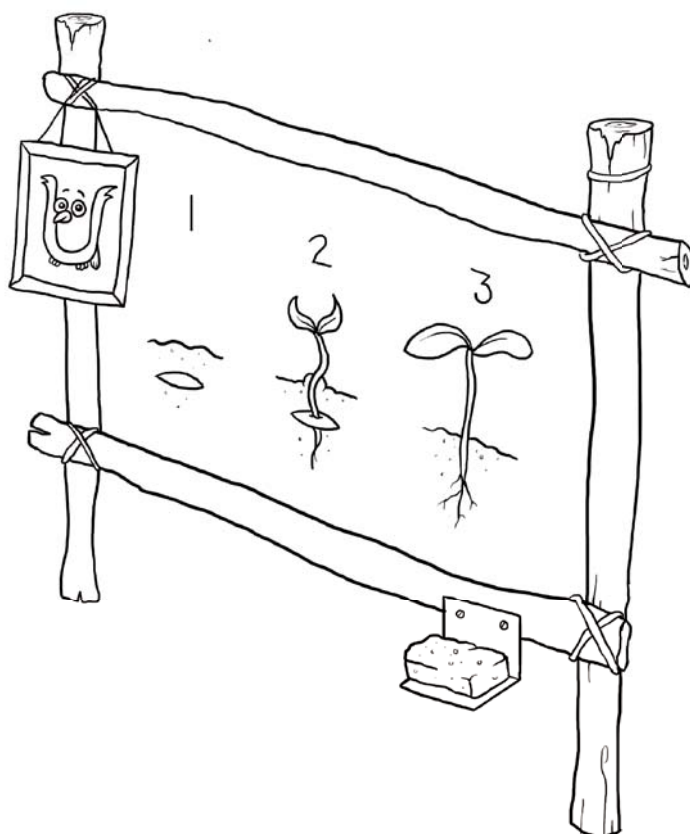
Find s-mad til sten-glukken

Tegn ting, der begynder med S, så sten-glukken kan få noget at spise.

A large rectangular box intended for drawing. It has a light gray top section and a darker gray bottom section. A small bat icon is in the top left corner, and a small mouse icon is in the bottom right corner.

Kopiark til u-siden. Digt løs-og-gave

Farvelæg My og kimplanterne.



Min yndlingsblomst, plante eller frugttræ

Hvis My skulle spire en plante frem til dig, hvad skulle det så være for en?

Tegn og skriv om din yndlingsblomst, plante eller frugttræ. Hvilke grøntsag og frugt kan du bedst lide?

Kopiark til o-siden. Digt løs-opgave

Farvelæg Pil, der bruger magi til at hjælpe Ole Solsort. Hun har orange magi-farve i hænderne.



Jeg kom engang til skade

Tegn og skriv om engang du kom til skade. Har du fx prøvet at have gips på?
Eller skriv om nogen du kender, der er kommet til skade.

A large rectangular box for writing, divided into two horizontal sections. The top section is white and contains a small black bird icon in the top left corner. The bottom section is grey and contains a small black mouse icon in the bottom right corner.

Kopiark til å-siden. Digt løs-opgave

Farvelæg Tuk og sten-glukken, som tager hen til menneskene, selvom de ikke må.



Hov, jeg kom til at...

Tegn og skriv om engang du gjorde noget, som du ikke måtte. Hvis du er helt uskyldig, så skriv om andre, som har lavet narrestreger. Måske kender du Emil fra Lønneberg.


Kopiark til y-siden. Digt løs-opgave

Fortsæt med opgaven fra y-siden, hvor dit legetøj bliver levende.



Hvis mit legetøj blev levende

Tegn og skriv om levende legetøj. Der skal være en konflikt. Noget der skal løses. Planlæg fx i en handlingsbro. Måske kommer der nyt legetøj til, der giver problemer.

Kopiark til ø-siden. Digt løs-opsave

Farvelæg Tuk, som laver aftale med Alkymisten.




Hvad mon Alkymistens skal bruge magivand til?

Vil han lave en stærk eliksir, der giver superkræfter, skønhed, guld, magt?

Hvad mon han bruger staven til? Kan han se noget i den, fx hvad alfer og mennesker laver, eller måske kan han se ind i fremtiden med den? Hvad er der mon i hans feltflaske?


Kopiark til u, o, å, y, ø opsamling. Digt løs-opgave

Farvelæg sten-glukkerne. Skriv bogstaver over hver sten-gluk.
Find dem side 3 i Arbejdsbogen eller bagerst i bøgerne.



Mine sten-glukker

Tegn sten og lav sten-glukker som du synes de skal se ud.



Prøv at find alle konsonant-sten-glukker

Skriv bogstaverne mellem sten-glukkernes følehorn.

Farvelæg og sæt cirkel om bogstav i alfabetet, efterhånden som du finder dem.

Tip: De sjældne sten-glukker c, w, q, x, z har ingen arme.

Se oversigt side 3 i Arbejdsbogen eller bagerst i bøgerne.

Skriv vokalerne, der mangler i alfabetet.

Find ord, der begynder med alle vokaler: i, e, æ, a, u, o, å, y og ø.

_ b c d _ f g h _ j k l m n
_ p q r s t _ v w _ y z _ _ _

