

Rikke Hollerup Bencke og Rikke Mølbak

Hugo og Sia

leger med tal



TAL

NAVN:



Titalssystemet – Tims slanger

Sæt Hiks tal i rækkefølge.



Hik spiser kun lige tal. Hvordan ser rækkefølgen så ud?

Titalssystemet – mere og mindre

Hvilket tal ender de fire børn med at have hver især, når der står 138 i midten?

Kan du lave nye tal for de fire børn og sætte dem ind i de tre firkanter?

Titalssystemet – gave til mor

Hvilke penge skal Tim betale med?

Sæt streger.

	1 kr.	2 kr.	5 kr.	10 kr.	20 kr.	50 kr.	100 kr.	500 kr.
Bibi			1	1	11	1	11	
Tim								

Lav en matematikhistorie, hvor Tim bruger både 1'ere, 10'ere og 100'er.

	1 kr.	2 kr.	5 kr.	10 kr.	20 kr.	50 kr.	100 kr.	500 kr.
Bibi			1	1	11	1	11	

Algebra – tabte tal



Hjælp Tim med at skrive de tabte tal i en talslange.
Det mindste tal skal stå først. Skriv de tal, der mangler.



Lav din egen matematikhistorie med en talslange.

Regnestrategier – talhuse


Hjælp Tim med at sætte det lilla tal i det lilla hus og det sorte tal i det sorte hus.



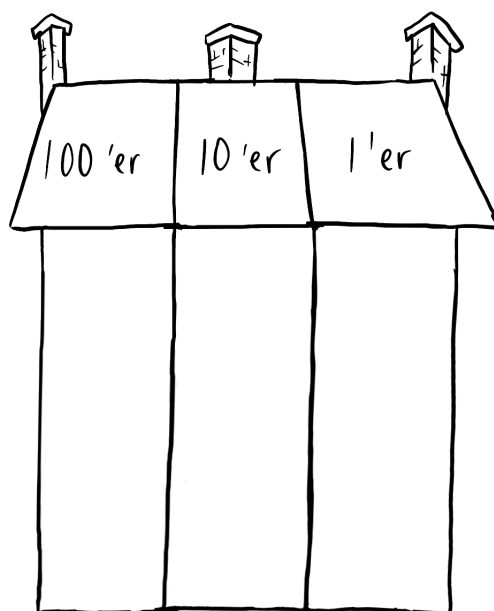
Tegn et talhus med fire felter, og sæt et tal ind.

Regnestrategier – tæl penge

Hjælp Tim. Skriv tallet i talhuset.



Tegn en pose penge til Bibi, og sæt dem i talhuset.



Sjove ekstraopgaver



1. Lav en matematikhistorie om en sulten slange, der åd tal dagen lang. Få din sidemakker til at løse opgaven.
2. Lav 1000'er-venner. Lav ti par.
3. Lav din egen matematikhistorie om en bankrøver, der skal tælle, hvor mange penge han fik.

Det kan jeg nu – tal

Mål:	Jeg er super god	Jeg kan godt	Jeg prøver lige igen
Jeg kender titalssystemet.			
Jeg kan beskrive antal og rækkefølge.			
Jeg kan finde 10'er-venner, 20'er-venner og 50'er-venner.			
Jeg kan bruge et talhus.			