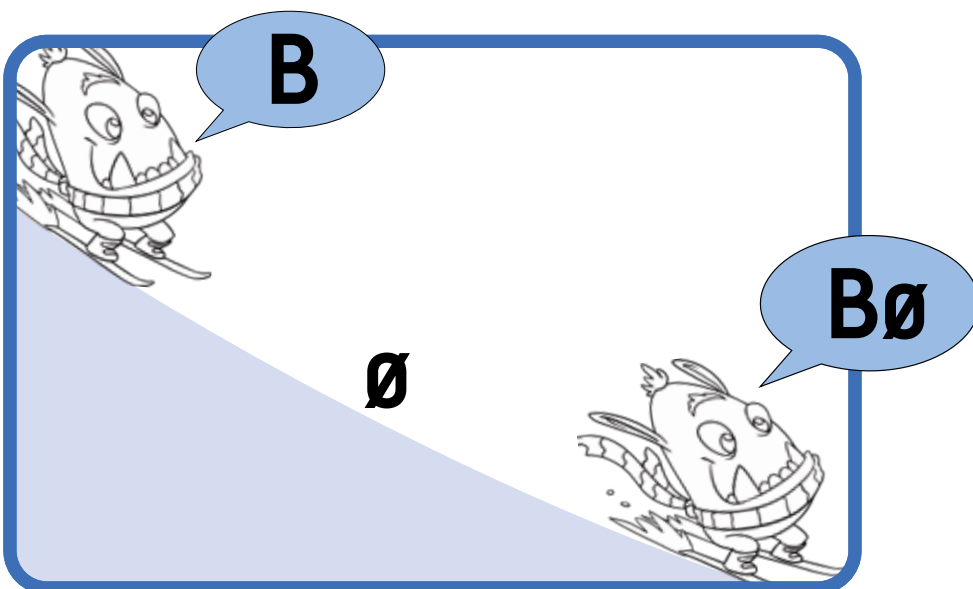



SYNTSE



ANALYSE



TALE Produktivt



LYTTE Receptivt




LÆSE Receptivt



SKRIVE Produktivt



SKRIV LØS



Skriv løs med hjælpetekst

Vælg et lydmonster, som du gerne vil skrive om.
Skriv navnet på lydmonstret.

Mit lydmonster hedder

Jeg hedder _____

Jeg er _____

Jeg bor _____

Jeg elsker _____

Mit livret er _____

SKRIV LØS




Skriv løs uden hjælpetekst

Vælg et lydmonster, som du gerne vil skrive om.
Skriv navnet på lydmonstret.

Mit lydmonster hedder

SKRIV LØS




Skriv løs med startersætning

Vælg et lydmonster, som du gerne vil skrive om.
Skriv navnet på lydmonstret.

Mit lydmonster hedder _____


Jeg elsker at spille på min fløjte sammen med _____

HENTEDIKTAT



Hentediktat

FARVELÆGNING



NÅR JEG SKAL SKRIVE

Jeg skal sige
bogstavernes **lyde**.

Jeg skal sige ordet **langsomt**.

Jeg skriver de lyde,
jeg kan høre.



NÅR JEG SKAL LÆSE

Jeg skal **se** på bogstaverne.

Jeg skal **sige bogstavernes lyde og sætte dem sammen.**



NÅR JEG HAR BRUG FOR HJÆLP

1 Jeg **prøver selv.**

2 Jeg spørger min **makker.**

3 Jeg spørger en **voksen.**



QUIZ OG BYT




Sig hej
til din makker.

Løs opgaven.

Sig vi ses
til din makker.

TEST

ANALYSE



Du skal være helt **stille**.

Du skal **kun** kigge **på dit eget papir**.

Du skal **skrue op** for dit
"høreapparat" – gøre dine ører store.

Sig bogstavernes lyde helt stille.

Skriv de lyde, du kan høre, på linjen.

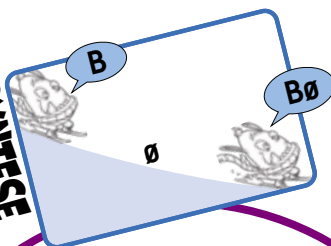
Sig **STOP**, hvis du ikke er med.

LYTTE ^{Receptivt}



TEST

SYNTSE



Du skal læse
lydmonstrenes navne.

Du skal **se** på bogstaverne.

Du skal **sætte**
bogstavernes lyde
sammen.