



PLANLÆGNING

UNDERVISNINGENS HVAD Tekstvalg og faglige arbejdsområder	UNDERVISNINGENS HVORFOR Formål og mål	UNDERVISNINGENS HVORDAN Tilgange og graden af selvbestemmelse	UNDERVISNINGENS HVORNÅR Undervisning sat på ugeskema	LÆRERENS VURDERING af undervisningens helhedsorientering

ORGANISATIONSFORMER



Læs alene




Skriv alene

ORGANISATIONSFORMER




Tænke alene





Læs sammen i makkerpar

ORGANISATIONSFORMER



Skriv sammen i makkerpar



Tal sammen i makkerpar

ORGANISATIONSFORMER



Arbejde i lille gruppe på tre




Fælles

ORGANISATIONSFORMER



Læs sammen



Tal om bogen

ORGANISATIONSFORMER





Undersøg tekster







Fortæl om teksten

ORGANISATIONSFORMER



Hvad har vi lært?

FIRE SPØRGSMÅL TIL AT TALE OM LITTERATUR

<p>Jeg kunne godt lide ...</p> 	<p>Jeg kunne ikke lide ...</p> 
<p>Jeg undrer mig over .../ Jeg lagde særligt mærke til ...</p> 	<p>Jeg kom til at tænke på .../ Det minder mig om ...</p> 

S PLAN

[Skriv dit navn]



1 Hvad skal jeg lave og hvorfor?

1. _____

2. _____

3. _____

Fordi _____

2 Hvordan skal jeg lave det og hvor?

1. _____

2. _____

3. _____

Hvor _____

3 Hvor længe og hvor meget skal jeg lave?

4 Hvem kan hjælpe?

5 Hvad kan jeg vælge, når jeg er færdig?

1. _____

2. _____

3. _____

FORTÆLLINGSKORT

Tegn og skriv om fortællingen



Hovedperson(er)



Tid og sted



Problem

Hvad sker der?

Begyndelse

Midte


Slutning

HVAD TÆNKER DEN LILLE OG DEN STORE GRÆVLING?



Colibri

















ORD OM DEN LILLE OG DEN STORE GRÆVLING



SPROGARBEJDE - HOMONYMER

Find homonymer: pære, krone, ring, bakke, klap, øre, skat, snegl.




SPROGARBEJDE – HOMONYMER

Lim tegningerne ind, så de passer sammen to og to.

SAMMENSATTE ORD



SAMMENSATTE ORD

Lim billederne ind, og skriv det sammensatte ord.

Billede eller ord - 1. del	Billede eller ord - 2. del	Det sammensatte ord

SAMMENSATTE ORD

Find sammensatte ord, og tegn/skriv dem her:

Billede eller ord - 1. del	Billede eller ord - 2. del	Det sammensatte ord

SAMMENSATTE ORD

Find sammensatte ord, og tegn/skriv dem her:

Billede eller ord - 1. del	Billede eller ord - 2. del	Det sammensatte ord

TEGNESERIE

Det startede med ...	Så skete der ...
Bagefter ...	Til sidst ...

ANMELDELSE - SKRIV OG TEGN

Vi har læst en bog, der hedder _____

Den er skrevet af _____

Jeg synes, det er en _____ bog.

Fordi _____

Bogen handler om:

Det bedste sted i bogen er:

Jeg vil give bogen _____ stjerner

