




GLID IND I ORDET



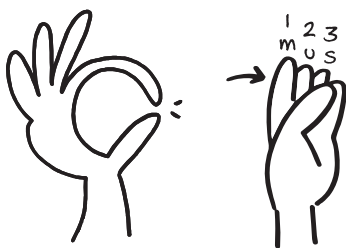
1. Glid ind i ordet fra den første lyd til de næste.
2. Brug dit kendskab til ord, og find ud af, hvad der skal stå.

STRÆK ORDET



1. Sig ordet langsomt, og stræk det.
2. Træk lydene i ordet fra hinanden.
3. Skriv en lyd ad gangen.

TAP ORDET



1. Brug din tommelfinger som tappefinger.
2. Tap ordets første lyd med din pegefinger på din tommelfinger, og sig bogstavets lyd – “mmmmmm”.
3. Tap anden lyd med din langemand på din tommelfinger, og sig bogstavets lyd – “uuuuuuuu”.
4. Tap tredje lyd med din ringfinger på din tommelfinger, og sig bogstavets lyd – “ssss”.
5. Lad din tommelfinger glide hen over fingrene fra pegefinger til ringfinger, mens du sætter lydene sammen.

LÆS KONSONANTKLYNGER MED VOKALSTART

1. blæs



2. æs



3. læs



4. blæs



1. Find første vokal i ordet, og sig vokalens lyd.
2. Læs resten af ordet fra vokalen.
3. Sæt den foranstående konsonant på ordet, og læs.
4. Gentag strategien ved to konsonanter.

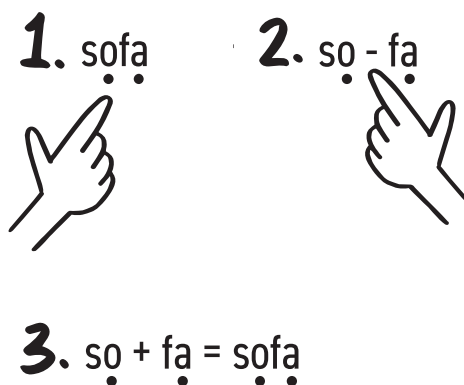


LYDÉR ORDET




1. Lydér ved at sige lydene i ordet (lyd for lyd).
2. Sæt lydene sammen til et ord.

DEL I STAVELSER



1. Prik vokalerne.
2. Del ordet i stavelser.
Læs en stavelse ad gangen.
3. Sæt stavelserne sammen til et ord.

KIG PÅ ENDELSER



1. Find ordets (rod)morfem.
2. Kig på ordets endelse.
3. Sæt morfemer og endelse sammen til et ord.

GIVER ORDET MENING?



1. Læg mærke til, og tænk over, om det læste giver mening.
2. Prøv at finde ud af, hvilket ord der er fejl i.
3. Prøv at læse ordet igen ved hjælp af en anden strategi.