

## De fem læsestrategier

Se på ordet – sig lydene:

**B**bb – **U**uu – **S**ss.



Del i stavelser – én vokal, én stavelse:

sø – en.



Gæt ud fra forlyd, og læs hele sætningen:

“En bil **k**... i en by”.



Kig på billedet, og gæt.



Træn de 120 ord.




# Personkarakteristik – ydre og indre

**1** Det ydre beskriver, hvordan en person ser ud.



**2** Det indre beskriver, hvordan en person er.




# Handlingsbro

Alle historier har en **handlingsbro**.

En handlingsbro er inddelt i tre faser:

- 1 Indledning:** Her bliver du præsenteret for, hvem der er med, og hvor de er.

Indledning




- 2 Midte:** Her foregår handlingen. Det er midten, der fylder mest i historien.

Midte



- 3 Slutning:** Her slutter historien. Alle er glade igen.



Slutning

# Resumé, miljø og tid

- 1 Resumé:** En kort genfortælling af en historie, du har læst.



- 2 Miljø:** Der, hvor historien foregår. Det kan være i byen, på landet osv.



- 3 Tid:** Den tid af året, dagen eller natten, som historien foregår på.

